

Progettazione del Software  
A.A.2008/09

Giuseppe De Giacomo

<http://www.dis.uniroma1.it/~degiacomo>

*Prima parte*

## Prima Parte

# Introduzione alla progettazione del software

- **Contesto organizzativo**
- Ciclo di vita del software
- Qualità
- Modularizzazione
- Principi di base dell'orientazione agli oggetti

## Il contesto organizzativo

- **Attori** nella progettazione del software:
  - Committente
  - Esperti del dominio
  - Analista
  - Progettista
  - Programmatore
  - Utente finale
  - Manutentore

## Esercizio 1

Il Comune di XYZ intende automatizzare la gestione delle informazioni relative alle contravvenzioni elevate sul suo territorio.

In particolare, intende dotare ogni vigile di un dispositivo palmare che gli consenta di comunicare al sistema informatico il veicolo a cui è stata comminata la contravvenzione, il luogo in cui è stata elevata e la natura dell'infrazione.

Il sistema informatico provvederà a notificare, tramite posta ordinaria, la contravvenzione al cittadino interessato.

Il Comune bandisce una gara per la realizzazione e manutenzione del sistema, che viene vinta dalla Ditta ABC.

## Esercizio 1

Il Comune di XYZ intende automatizzare la gestione delle informazioni relative alle contravvenzioni elevate sul suo territorio.

In particolare, intende dotare ogni vigile di un dispositivo palmare che gli consenta di comunicare al sistema informatico il veicolo a cui è stata comminata la contravvenzione, il luogo in cui è stata elevata e la natura dell'infrazione.

Il sistema informatico provvederà a notificare, tramite posta ordinaria, la contravvenzione al cittadino interessato.

Il Comune bandisce una gara per la realizzazione e manutenzione del sistema, che viene vinta dalla Ditta ABC.

**Quali sono gli attori coinvolti in questa applicazione SW?**

## Soluzione esercizio 1

- Committente: Comune di XYZ
  - Esperto del domino: funzionario del Comune, o altro professionista designato, esperto del Codice della Strada
  - Utenti finali: vigili
  - Progettista
  - Analista
  - Programmatore
  - Manutentore
- } Personale della ditta ABC

## Classificazione delle applicazioni (1)

### Rispetto al flusso di controllo

- **Sequenziali**: un unico flusso di controllo governa l'evoluzione dell'applicazione
- **Concorrenti**: le varie attività necessitano di sincronizzazione e comunicazione
  - Composte da varie attività sequenziali che possono (e devono) essere sincronizzate al fine di garantire la correttezza
  - Il tempo di esecuzione influenza le prestazioni, non la correttezza
- **Dipendenti dal tempo**: esistono vincoli temporali riguardanti sia la velocità di esecuzione delle attività sia la necessità di sincronizzare le attività stesse

## Esercizio 2

Considerare i seguenti contesti applicativi:

- sistema di controllo di una centrale nucleare
- sistema di prenotazione dei voli di un aeroporto
- risolutore di sistemi di equazioni
- sistema di gestione di una banca dati
- sistema operativo di un elaboratore elettronico

## Esercizio 2

Considerare i seguenti contesti applicativi:

- sistema di controllo di una centrale nucleare
- sistema di prenotazione dei voli di un aeroporto
- risolutore di sistemi di equazioni
- sistema di gestione di una banca dati
- sistema operativo di un elaboratore elettronico

*Per ciascuno di essi, fareste ricorso ad applicazioni sequenziali, concorrenti o dipendenti dal tempo?*

## Classificazione delle applicazioni (2)

### Rispetto agli elementi di interesse primario

- **Orientate alla realizzazione di funzioni:** la complessità prevalente del sistema riguarda le funzioni da realizzare
- **Orientate alla gestione dei dati:** l'aspetto prevalente è rappresentato dai dati che vengono memorizzati, ricercati, e modificati, e che costituiscono il patrimonio informativo di una organizzazione  
→ corso di *Basi di Dati*
- **Orientate al controllo:** la complessità prevalente del sistema riguarda il controllo delle attività che si sincronizzano e cooperano durante l'evoluzione del sistema

## Applicazioni di interesse per questo corso

- **Sequenziali e Concorrenti**
- **Orientate alla realizzazione di funzioni**

Sono le applicazioni utente più comuni, e vengono spesso adottate come riferimento per i metodi e le tecniche di base per la progettazione

## Prima Parte

# Introduzione alla progettazione del software

- Contesto organizzativo
- **Ciclo di vita del software**
- Qualità
- Modularizzazione
- Principi di base dell'orientazione agli oggetti

## Ciclo di vita del software

1. Studio di fattibilità e raccolta dei requisiti
  - valutare costi e benefici
  - pianificare le attività e le risorse del progetto
  - individuare l'ambiente di programmazione (hardware/software)
  - raccogliere i **requisiti**
2. Analisi dei requisiti
  - si occupa del **cosa** l'applicazione dovrà realizzare
  - descrivere il dominio dell'applicazione e specificare le funzioni delle varie componenti: lo **schema concettuale**
3. Progetto e realizzazione
  - si occupa del **come** l'applicazione dovrà realizzare le sue funzioni
    1. definire l'architettura del programma
    2. scegliere le strutture di rappresentazione
    3. scrivere il **codice del programma** e produrre la **documentazione**

Giuseppe De Giacomo

Progettazione del Software - Prima Parte

11

## Ciclo di vita del software

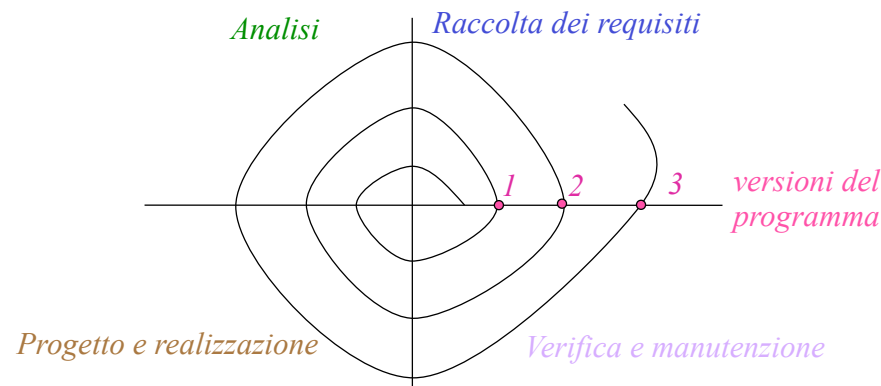
1. Studio di fattibilità
  2. Analisi dei requisiti
  3. Progetto e realizzazione
  4. Verifica
    - Il programma svolge correttamente, completamente, efficientemente il compito per cui è stato sviluppato?
  5. Manutenzione
    - Controllo del programma durante l'esercizio
    - Correzione e aggiornamento del programma
- ➔ **Se, necessario, si torna alla fase di raccolta dei requisiti**

Giuseppe De Giacomo

Progettazione del Software - Prima Parte

12

## Ciclo di vita del software (modello a spirale)



Giuseppe De Giacomo

Progettazione del Software - Prima Parte

13

## Prima Parte

## Introduzione alla progettazione del software

- Contesto organizzativo
- Ciclo di vita del software
- **Qualità**
- Modularizzazione
- Principi di base dell'orientazione agli oggetti

Giuseppe De Giacomo

Progettazione del Software - Prima Parte

14

## Fattori di qualità del SW

### ESTERNE

*Correttezza*  
*Affidabilità*  
Robustezza  
Sicurezza  
Innocuità  
Usabilità  
*Estendibilità*  
*Riusabilità*  
Interoperabilità

### INTERNE

Efficienza  
*Strutturazione*  
*Modularità*  
*Comprensibilità*  
Verificabilità  
Manutenibilità  
Portabilità

## Qualità esterne ed interne

- **Qualità esterne:**
  - Sono le qualità visibili agli utenti del sistema
  - Percepibili anche da chi non è specialista
  - Non richiedono l'ispezione del codice sorgente
- **Qualità interne:**
  - Sono le qualità che riguardano gli sviluppatori
  - Valutabili da specialisti
  - Richiedono conoscenza della struttura del programma

A volte la distinzione fra qualità esterne ed interne non è perfettamente marcata

## Esercizio 3

Considerare le seguenti proprietà di un impianto HiFi:

- Tempo dedicato al collaudo
- Fedeltà sonora
- Probabilità di malfunzionamenti nel primo anno di utilizzazione
- Dimensione del trasformatore per l'alimentazione
- Ergonomia dei comandi
- Linearità della risposta in frequenza

*Quali di esse sono esterne e quali sono interne?*

## Soluzione Esercizio 3

- Interne: 1, 3, 4, 6
- Esterne: 2, 5
- Nota: 3 potrebbe ragionevolmente essere considerata esterna

## Correttezza, Affidabilità, Robustezza, Sicurezza, Innocuità

- **Correttezza** (è **fondamentale**)  
il software fa quello per il quale è stato progettato
- **Affidabilità**: si può fare affidamento sulle funzionalità del software: vincoli rispettati → risultati disponibili
- **Robustezza**: comportamento accettabile anche nel caso di situazioni non previste nella specifica dei requisiti
- **Innocuità**: il sistema **non** entra in certi stati (pericolosi)
- **Sicurezza**: riservatezza nell'accesso alle informazioni

## Usabilità

- Enfasi sull'utente
- Psicologia cognitiva
- Fattori fisici/ergonomici
- Mentalità dell'utente
- Interfacce grafiche/visuali
- Viene, spesso, **totalmente** ignorata

## Estendibilità

Facilità con cui il SW può essere adattato a modifiche delle specifiche

Nota: Importantissimo in grandi programmi

Nota: Due principi per l'estendibilità:

- Semplicità di progetto
- Decentralizzazione nell'architettura del SW

## Riusabilità

Facilità con cui il SW può essere re-impiegato in applicazioni diverse da quella originaria

Nota: Evita di reinventare soluzioni

Nota: Richiede alta compatibilità

- Libreria di componenti riutilizzabili
- Progetto più generale possibile
- Documentazione
- Maggiore affidabilità

## Interoperabilità

- Facilità di interazione con altri moduli al fine di svolgere un compito più complesso
- Problemi tecnologici e semantici
- Favorisce la riusabilità

## Nota sulle qualità esterne

- Correttezza
- Estendibilità
- Riusabilità

sono qualità chiave, fortemente favorite da un approccio orientato agli oggetti

## Efficienza

- Si riferisce al “peso” che il software ha sulle risorse del sistema
  - Tempo di esecuzione
  - Utilizzo di memoria
- Teoria della complessità
  - corso di *Algoritmi e Strutture di Dati*
  - limiti asintotici
  - caso medio
  - caso peggiore
- Simulazioni (e.g., teoria delle reti di code)
- Legata alle prestazioni (quest'ultime percepibili dall'utente, quindi qualità esterne)

## Strutturazione, Modularità

- **Strutturazione**

Capacità del SW di riflettere con la sua struttura le caratteristiche del **problema** trattato e delle **soluzioni** adottate

- **Modularità**

Grado di organizzazione del SW in parti ben specificate ed interagenti

## Comprensibilità

Capacità del SW di essere compreso e controllato anche da parte di chi non ha condotto il progetto

- si applica sia al software che al processo
- facilitata da:
  - strutturazione
  - modularità
- la comprensibilità del software facilita l'analisi della correttezza ed il riuso

## Verificabilità

- La possibilità di verificare che gli obiettivi proposti siano stati raggiunti
- È una caratteristica sia del processo che del prodotto
- Facile: il codice soddisfa gli standard di codifica?
- Difficile: il codice fa ciò che deve fare? (vedi correttezza)

## Manutenibilità, Portabilità

- **Manutenibilità**
  - Facilità nell'effettuare modifiche
- **Portabilità**
  - Facilità nell'operare su diverse piattaforme modifiche
    - linguaggi compilabili su più piattaforme
    - macchine virtuali (html/java)

## Nota sulle qualità interne

- **Strutturazione**
- **Modularità**

sono caratteristiche di estremo interesse, favorite dall'approccio orientato agli oggetti



## Esercizio 4

Assimilando le qualità di un programma alle proprietà delle automobili, il fatto che i motori di un certo modello possono essere montati su diversi modelli di automobile a quali qualità interne fa riferimento?

## Misura delle qualità

- Ogni qualità deve essere valutata attraverso alcune proprietà misurabili in modo oggettivo e quantitativo possedute dalle entità.
- Differenti entità possono essere collocate su una scala di valori in funzione dei livelli misurati per questi attributi.

## Qualità in Contrasto

- Non tutte le qualità possono essere massimizzate
- Alcune sono intrinsecamente **in contrasto** fra loro.  
Ad esempio:
  - Usabilità e sicurezza
  - Efficienza e portabilità
- È necessario scegliere un adeguato bilanciamento

## Esercizio 5

- Le qualità dei programmi non sono necessariamente indipendenti tra loro.
- Ad esempio, all'aumentare della modularità aumenta in genere anche la leggibilità.
- Considerare due qualità alla volta e valutare il loro rapporto reciproco.

## Tendenza nello sviluppo di applicazioni SW

- + Complessità delle informazioni da gestire
- + Progetti di medio-grandi dimensioni
- + Eterogeneità degli utenti
- Durata media dei sistemi
- + Bisogno di interventi di manutenzione
- Costi di produzione e tempi di produzione
- + Qualità del prodotto finito

## Prima Parte

### Introduzione alla progettazione del software

- Contesto organizzativo
- Ciclo di vita del software
- Qualità
- **Modularizzazione**
- Principi di base dell'orientazione agli oggetti

## Principi guida nello sviluppo del software

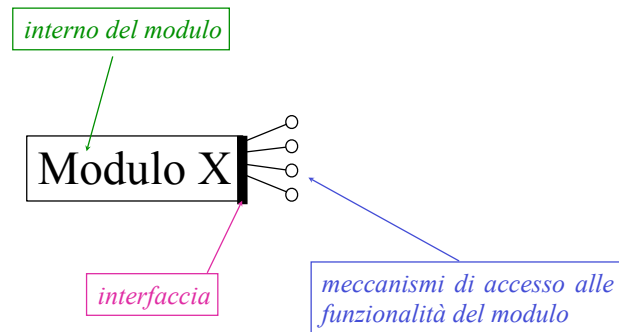
In base alle tendenze descritte precedentemente si attualmente si considerano fondamentali nello sviluppo del software i seguenti principi:

- **Rigore e formalità**
  - Lo sviluppo del software è una attività creativa che va accompagnata da un approccio rigoroso (o addirittura formale: in logica o matematica) permette di realizzare prodotti affidabili, controllarne il costo, aumentare la fiducia nel loro corretto funzionamento.
- **Separazione degli interessi**
  - Affrontare separatamente i diversi aspetti per dominare la complessità
- **Modularità**
  - Realizza la separazione degli interessi in 2 fasi:
    - Tratta i dettagli di singoli moduli in modo separato
    - Tratta separatamente dai dettagli interni dei singoli moduli le relazioni che sussistono tra i moduli stessi
- **Astrazione**
  - Identifica aspetti fondamentali ed ignora i dettagli irrilevanti
- **Anticipazione del cambiamento**
  - Per favorire l'estendibilità e il riuso
- **Generalità**
  - Ricerca si soluzioni generali
- **Incrementalità**
  - Per anticipare feedback dell'utente per facilitare verifiche di correttezza per

## Modularizzazione

- Principio secondo il quale il software è strutturato secondo unità, dette appunto **moduli**
- Un modulo è una unità di programma con le seguenti caratteristiche:
  - ha un obiettivo chiaro
  - ha relazioni strutturali con altri moduli
  - offre un insieme ben definito di **servizi** agli altri moduli (**server**)
  - può **utilizzare servizi** di altri moduli (**client**)
- Principio fondamentale sia per la strutturazione sia per la modularità
- Concettualmente alla base del concetto di **architettura client/server** del software

## Componenti di un modulo



## Principi per la modularità

- Principio di unitarietà (*incapsulamento, alta coesione*)
  - un modulo deve corrispondere ad una unità concettuale ben definita e deve incorporare tutti gli aspetti relativi a tale unità concettuale
- Poche interfacce (*basso accoppiamento*)
  - un modulo deve comunicare con il minor numero di moduli possibile (quelli necessari)
- Poca comunicazione (*basso accoppiamento*)
  - un modulo deve scambiare meno informazione possibile (quella necessaria!) con gli altri moduli
- Comunicazione chiara (*interfacciamento esplicito*)
  - informazione scambiata predeterminata e più astratta possibile
- Occultamento di informazioni inessenziali (*information hiding*)
  - le informazioni che non devono essere scambiate devono essere gestite privatamente dal modulo

## Principi per la modularità

In sintesi, i quattro dogmi della modularizzazione sono:

- **Alta coesione** (*omogeneità interna*)
- **Basso accoppiamento** (*indipendenza da altri moduli*)
- **Interfacciamento esplicito** (*chiare modalità d'uso*)
- **Information hiding** (*poco rumore nella comunicazione*)

## Esempi

- Esempi negativi:
  - **Bassa coesione**  
Allo stesso sportello di alcuni uffici postali si pagano i bollettini di conti corrente e contemporaneamente si ritirano le pensioni (servizi disomogenei!)
  - **Alto accoppiamento**  
Per usufruire di alcuni servizi delle circoscrizioni, occorre acquistare delle marche da bollo dal tabaccaio (accoppiamento tra tabaccaio e ufficio circoscrizionale)
- Esempi positivi:
  - **Interfacciamento esplicito**  
In molte pagine web (ad esempio per prenotazione posti in un teatro), le informazioni da fornire sono chiaramente espresse mediante campi da riempire
  - **Information hiding**  
L'utente non conosce esattamente cosa è memorizzato nella banda magnetica delle carte di credito

## Esempio di cattiva modularizzazione

```

public class Server {
    public static int alfa;
    public static bool Cerca(Lista x){
        do { if (x.info == alfa) return true;
            x = x.next;
        }
        while (x != null);
        return false;
    }
}

public class Client {
    static Lista MiaLista() { ... }
    public static void main(String[] args) {
        Lista s = MiaLista();
        if (s != null) {
            System.out.print("Inserisci un intero: ");
            Server.alfa = InOut.readInt();
            if (Server.Cerca(s))
                System.out.print(Server.alfa+
                    " presente");
            else System.out.print(Server.alfa+
                " non presente");
        }
    }
}
    
```

## Esempio di cattiva modularizzazione

```

public class Server {
    public static int alfa;
    // ALTO ACCOPPIAMENTO: impone al cliente di
    // usare alfa in maniera coerente
    public static bool Cerca(Lista x){
        // BASSO INTERFACCIAMENTO ESPlicito:
        // non è esplicito che alfa è il valore cercato
        // BASSA COESIONE: non effettua il controllo
        // di
        // lista vuota
        do { if (x.info == alfa) return true;
            x = x.next;
        }
        while (x != null);
        return false;
    }
}

public class Client {
    static Lista MiaLista() { ... }
    public static void main(String[] args) {
        Lista s = MiaLista();
        if (s != null) {
            // ALTO ACCOPPIAMENTO: il cliente
            // deve controllare che la lista non sia vuota
            System.out.print("Inserisci un intero: ");
            Server.alfa = InOut.readInt();
            if (Server.Cerca(s))
                // ALTO ACCOPPIAMENTO: il cliente deve
                // definire e usare alfa come vuole il server
                System.out.print(Server.alfa+" presente");
            else
                System.out.print(Server.alfa+" non
                presente ");
        }
    }
}
    
```

## Esempio di buona modularizzazione

```

public class Server {
    public static bool Cerca(Lista x, int alfa){
        // ALTO INTERFACCIAMENTO ESPlicito:
        // è esplicito che alfa è il valore cercato
        // ALTA COESIONE: effettua il controllo di
        // lista vuota
        while (x != null)
        { if (x.info == alfa) return true;
            else x = x.next;
        }
        return false;
    }
}

public class Client {
    static Lista MiaLista() { ... }
    public static void main(String[] args) {
        Lista s = MiaLista();
        System.out.print("Inserisci un intero: ");
        int alfa = InOut.readInt();
        if (Server.Cerca(s, alfa))
            // BASSO ACCOPPIAMENTO: il cliente si
            // concentra sulla richiesta del servizio
            System.out.print(Server.alfa+" presente");
        else
            System.out.print(Server.alfa+" non
            presente");
    }
}
    
```

## Note sull'esempio

- Anche semplicissimi programmi Java possono essere modularizzati male
- Esempio:
  - **Cattiva modularizzazione** (server con basso interfacciamento esplicito, bassa coesione, alto accoppiamento; conseguenze negative sul client)
  - **Buona modularizzazione** (riprogettazione del server e del client)
  - I due programmi sono **entrambi corretti**, ma hanno **diversa qualità**

## Effetti di una buona modularizzazione

- Il progetto, le competenze, ed il lavoro possono essere distribuiti (i moduli sono indipendenti tra loro)
- Rilevare eventuali errori nel software è più semplice (si individua il modulo errato e ci si concentra su di esso)
- Correggere errori e modificare il software è più semplice (si individua il modulo da modificare e ci si concentra su di esso)
- **Attenzione: l'efficienza del programma ne può risentire!**

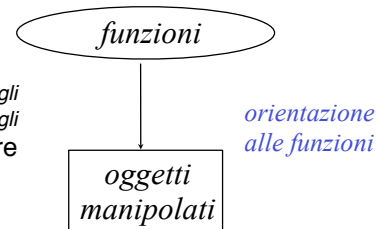
## Prima Parte

### Introduzione alla progettazione del software

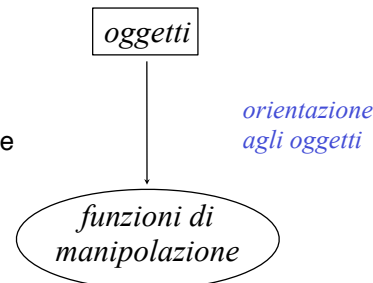
- Contesto organizzativo
- Ciclo di vita del software
- Qualità
- Modularizzazione
- **Principi di base dell'orientazione agli oggetti**

## Funzioni od Oggetti ?

Molte delle tecniche di sviluppo (incluso gli approcci allo sviluppo del software utilizzati fino agli anni 80/90) sono basate sull'idea di costruire un sistema concentrandosi sulle **funzioni**



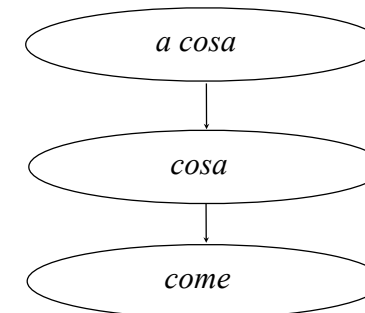
Le tecniche Object-Oriented (OO) rovesciano questo rapporto: un sistema viene costruito partendo dalla classificazione degli **oggetti** da manipolare



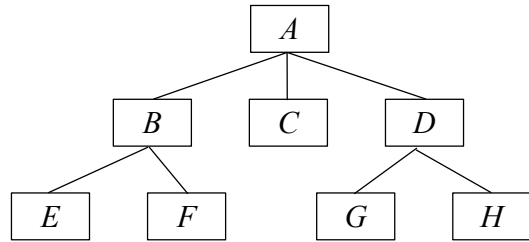
## Quindi

La progettazione del SW con l'approccio OO è il metodo che conduce a concentrarsi sugli oggetti che il sistema deve manipolare piuttosto che sulle funzioni che deve realizzare.

*Non chiederti cosa fa il sistema ma **a cosa serve**, di **quali oggetti** è composto, e **come** si opera su di essi!*



## Tecnica tradizionale: sviluppo funzionale

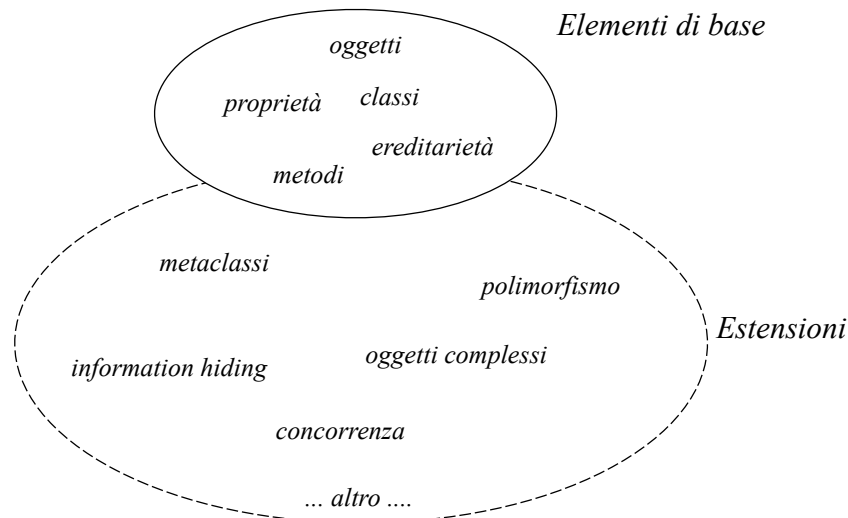


- Introduzione di funzioni troppo astratte/innaturali
- Declassamento degli aspetti relativi ai dati
- Attenzione agli aspetti meno stabili (metodi di manipolazione) rispetto a quelli più stabili (informazioni da gestire)
- Creazione di moduli validi solo in un contesto
- Estendibilità e riusabilità (qualità esterne) difficili da raggiungere

## Principi di base dell'approccio OO

- Modellare gli aspetti della realtà di interesse nel modo più diretto ed astratto possibile (strutturazione), mediante le nozioni di oggetto, classi e relazioni
- Costruire il programma in termini di moduli, sulla base del principio che ogni classe è un modulo (modularità)
- Legare gli aspetti comportamentali a quelli strutturali
- Proteggere le parti delicate del SW permettendo solo un accesso controllato a dati e funzioni (concetto di interfaccia)

## Fondamenti dell'approccio OO



## Fattori di qualità influenzati dall'approccio OO

